

ハンディーバッテリー 3300 取扱説明書 SH1/PH1 専用

 wrappon®

お客様ご相談窓口について

製品につきましては万全を期しておりますが、万が一お客様に不都合が生じたときには、内容を十分ご確認のうえ、ご相談ください。

●ユーザーメールサポート

<http://wrappon.com/contact>



 **日本セイフティー株式会社**
NIHON SAFETY CO.,LTD.

〒102-0082

東京都千代田区一番町21番地 一番町東急ビル 11F

お問い合わせ：wrappon@nihonsafety.com

※この説明書の内容は、改良のために予告なしに変更することがありますのでご了承ください。

BAMAHB02JH 2022年01月初版






ラッスポン

この取扱説明書をお読みになり、内容をよく理解してからご使用ください。
この取扱説明書はいつまでも大切に保管してください。





 **日本セイフティー株式会社**
NIHON SAFETY CO.,LTD.

1.ご使用上の注意











ご使用になる前に、必ずお読みください。
お読みいただいた後は、いつでも確認のできる場所に保管してください。

 …分解禁止  …禁止  …必ず守る
















警告

-  製品の分解・改造は絶対にしないでください。火災・感電の原因となります。
-  製品の隙間や放熱穴に、金属類や燃えやすいものを差し込まないでください。火災・感電の原因となります。
-  電源コードを、無理に曲げたり、ねじったり、引っ張ったりしないでください。コードが損傷し、火災・感電の原因となります。
-  万一、発煙、異臭、液漏れなどの異常状態のまま使用すると、火災・感電・失明等の原因となります。すぐに電源コードを抜き、製品の電源を切り、異常状態がおさまったことを確認してから、お買い求めの販売店に連絡してください。

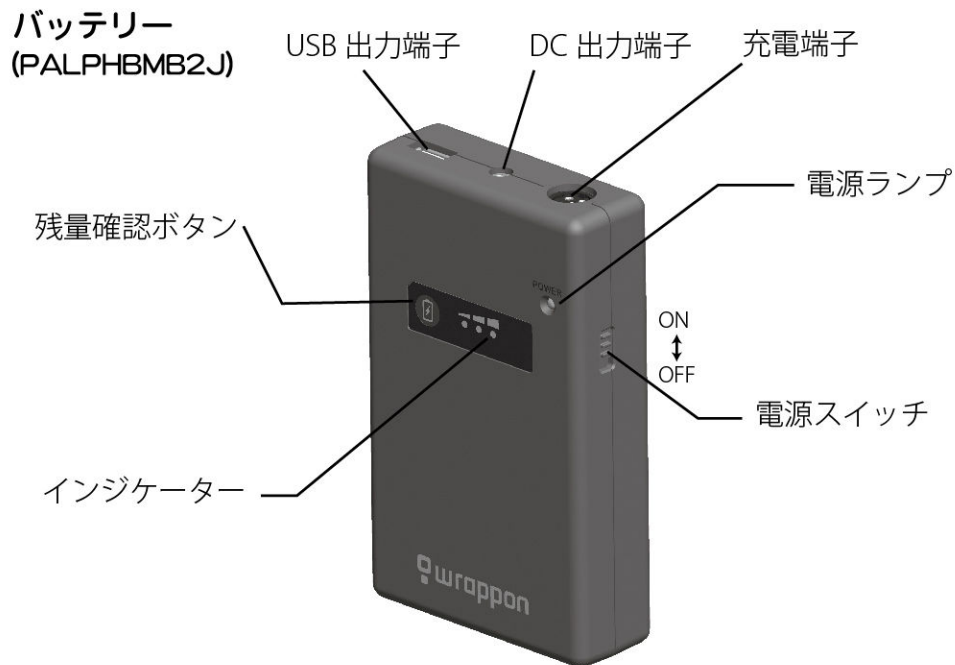
注意

-  この製品は室内でご使用ください。水、雨や雪等が掛からないようにしてください。また多湿な環境での使用や保管は避けてください。
-  絶対に投げたり、落としたりしないでください。また不安定な場所に置かないでください。落下等のショックにより製品が故障することがあります。
-  この製品は通常の作業環境に対応できるように設計されています。指定された温度範囲以外での使用や充電はしないでください。冷凍室や高温作業場等では使用できません。
-  バッテリーは釘、コイン等の金属物と共に収納しないでください。
-  製品を焼却しないでください。爆発する恐れがあります。
-  仕様の充電時間を超えても充電が終了しない場合は充電を中止してください。
-  子供の手が届かないところで使用してください。感電やけがの原因となります。
-  製品、充電器や電源コードが破損した状態での充電や使用はしないでください。
-  充電中は充電器に触れないでください。
-  製品が液漏れし、液が目に入ったときは目をこすらずにすぐにきれいな水で十分洗ったあと直ぐに医師の治療を受けてください。

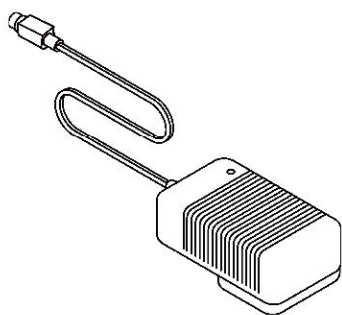
注意

-  お手入れの際は、水洗いはしないでください。火災・感電の原因となります。
-  この製品のお手入れの際には、必ず電源コードを抜いて電源を切ってから行ってください。電源を切らないと、感電の原因となることがあります。
-  安全に使用していただくために、定期的に清掃・点検してください。不具合がありましたら、そのまま使用しないで買い求めの販売店に連絡してください。
-  製品に定格外の電気製品を接続しないでください。
-  医療機器や故障時に重大な危険をもたらす電気製品は電気製品の製造元、販売元や現場責任者の確認がない限り接続しないでください。
-  製品は定格外の電源で充電しないでください。
-  製品は付属の充電器および充電用コード以外で充電しないでください。感電、火災の原因となります。
-  製品が損傷している場合は使用、充電しないでください。発火する恐れがあります。
-  製品の充電は風通しの良いところで行ってください。
-  充電する際は電源コードを確実に装着してください。正しく装着されていないと発熱などにより破損する恐れがあります。
-  延長コードや分割器の使用は可能な限り避けてください。不適切な延長コードの使用は火災や感電等の原因となります。
-  製品の通気口を塞いだり、密閉された箱に入れ使用しないでください。
-  布や紙など燃えやすいもので覆ったり、かぶせたりしないでください。火災の原因となります。
-  製品や電源コードをショートさせないでください。
-  金属物など電気を通すもので製品の端子に触れないでください。

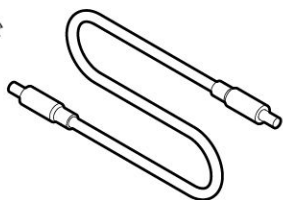
2.各部の名前



専用充電器 (BACGHB02JH)
コード長 2.0m



ラップオン接続専用コード (BAPCHBN5JH)
コード長 2.0m



3.製品の充電方法

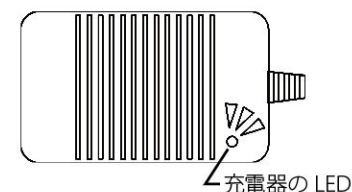
⚠ 注意

- この製品では付属の充電器および充電用電源コードを使用してください。
- 製品の使用直後に充電する場合は約 15 分の冷却時間を設けてください。
- 安全のため、充電は室温 0 ~ 35℃ の場所で行ってください。
- 付属の充電器は充電中に高温になる場合がありますので、長時間触らないように注意してください。
- 本来の充電時間 (4 時間) を超えても充電が終わらない場合、バッテリーのインジケータ及び充電器の LED が点灯しない場合、充電器が異常な発熱を起こす場合は、直ちに充電をやめ販売店もしくは製造元に連絡してください。

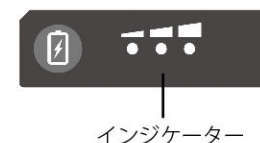
1. バッテリーの電源スイッチを下側にスライドさせ電源を切ってから、付属の充電器をバッテリーの充電端子に接続します。
※電源が ON の状態では充電できません。



2. 充電器をコンセントに接続すると充電器の LED が赤く点灯し、充電を開始します。



3. 充電中はバッテリーのインジケータが 3 段階に点滅及び点灯することで充電状態を表わします。インジケータが 3 つ全て点灯状態になったら充電完了です。



4. 充電が完了したらバッテリーから充電器を外してください。

4.使用方法

⚠ 注意

- この製品は充電状態を確認してから使用してください。
- バッテリーに充電器を接続している場合は、充電器を外してください。
- 製品を購入した頃と比べ使用時間が短くなっている場合はバッテリーの寿命が考えられます。
- 電源ランプが点灯しているにも関わらず、ラップボン SH1/PF1 や USB 機器が使用できない場合は端子の接続不良が考えられます。その場合はバッテリーのスイッチを切ってから端子の接続を確認し、もう一度バッテリーのスイッチを入れてください。
- この製品の DC 出力端子はラップボン SH1/PF1 専用です。それ以外の機器には接続しないでください。

1. ラップボンを使用する場合はラップボン接続用コードをラップボン便座ユニットおよびバッテリーの DC 出力端子に接続します。USB 出力端子を使用する場合は使用する機器の USB ケーブルを接続します。



2. バッテリーのスイッチを上側にスライドさせると電源が入ります。電源ランプが点灯し、使用可能状態となります。



3. 残量確認ボタンを押すと、約 4 秒間インジケータが点灯します。バッテリー残量を示す 3 段階のインジケータは、バッテリー残量に応じて LED が 1 段階ずつ消灯していきます。インジケータの表示が 1 個になり点滅を始めたときは、バッテリーの使用をやめ、充電を行ってください。

4. バッテリーの使用を終えたいときは、バッテリーの電源スイッチを下側にスライドさせ電源を切ります。USB 出力端子、DC 出力端子からプラグを抜いてください。

5.お手入れと保管

⚠ **お手入れは必ず充電コードやラップボンを外してから行ってください。**

- 保管は低温や高温になる場所は避け、湿度90%以下(結露なきこと)の場所で保管してください。
- 1年に1回程度は充電してください。
- 製品のお手入れの際に、ガソリンやシンナー、ベンジン等の揮発物で拭いたりしないでください。変色や破損の原因になります。汚れがひどい場合には、やわらかい布を中性洗剤に浸し、よく絞ってから拭き取ってください。

6.使用済みバッテリーの処分

使用済みのバッテリーは、お買い求めの販売店または製造元へお送りください。

7.仕様

セット型式		BALPHB02JH
バッテリー	タイプ	リチウムイオン
	公称電圧	DC14.4V
	公称容量	3300mAh
	出力電流	4A
	USB 出力電圧	5V
	USB 出力電流	1A
	残量表示	LED3段階表示
	ケース 材質	PC+ABS
	使用場所	屋内
	使用温度	0℃～40℃(充電は0℃～35℃)
寸法	76mm×125mm×29mm	
重量	400g 以下	
専用充電器	入力電源	AC100～240V、50/60Hz
	出力	DC16.8V、1A
	充電時間	約4時間
	使用温度	0℃～35℃
ラップボン接続専用コード	コード長	2.0m
	セット内容	バッテリー、ラップボン接続用コード、専用充電器