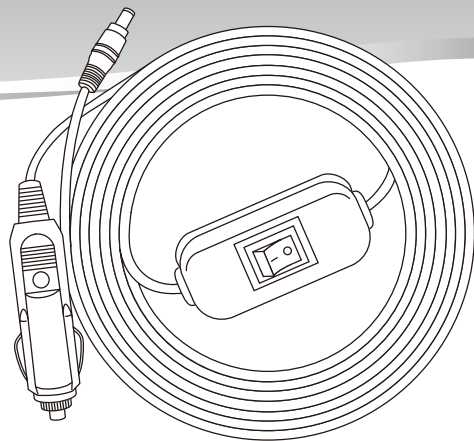


ラップホン 車用DCケーブル 取扱説明書

この取扱説明書をお読みになり、内容をよく理解してからご使用ください。
この取扱説明書はいつまでも大切に保管してください。



1. ご使用上の注意

ご使用になる前に、必ずお読みください。お読みいただいた後は、いつでも確認のできる場所に保管してください。

⚠ 警告

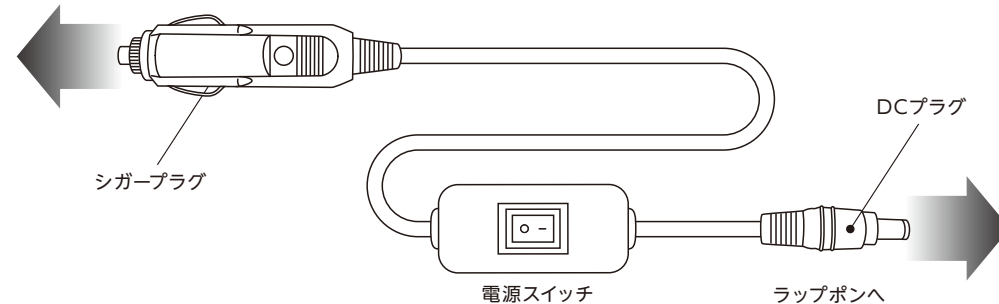
- 次の様な場所でのご使用はお止めください。
 - ・湿度の極端に高い場所、雨、雪、海水など水のかかる場所
 - ・砂塵、埃などの多い場所
 - ・直射日光のあたる場所や温風の吹き出し口付近等高温となる場所
 - ・運転に支障のある場所
- 本製品の配線や設置などが車の運転の障害にならないようにしてください。また、エアバックなど車の装備に影響がない様にしてください。
- 濡れた手でプラグの抜き差し等の操作をしないでください。
- 本製品の分解や改造をしないでください。

⚠ 注意

- 本製品のシガープラグはDC12Vのシガーソケット専用です。それ以外には接続しないでください。
- 本製品のDCプラグはラップホン専用です。HPに掲載されている対象商品以外には接続しないでください。
(<https://wrappon.com/products/>)
- エンジンを停止したままでの使用は誤動作、バッテリー上がりの原因となりますので、ご注意ください。
- ご使用後は電源スイッチをOFFにするか、シガーソケットから本製品を外して保管してください。

2. 使用方法

シガーソケットへ



1. 車のエンジンをかけます。
2. シガープラグを車のシガーソケットに接続します。
3. DCプラグをラップホンに接続します。
4. 電源スイッチをONにします。
5. ラップホンを使用します。
6. 電源スイッチをOFFにします。

3. 仕様・定格

項目	仕様・定格	項目	仕様・定格
製品コード	C0CCB10MS	保存温度	-20℃～+60℃
定格電流	8A	使用温度	0℃～+40℃
ヒューズ	10A	ケーブル長	10m
入力電圧	DC12.0V(動作可能電圧範囲 12.0V～16.0V)		

※本仕様は改良のため予告なく変更することがあります。

お客様相談窓口について

製品につきましては万全を期しておりますが、万が一お客様に不都合が生じたときには、内容を十分ご確認のうえ、ご相談ください。

● ユーザーメールサポート
<https://wrappon.com/contact>



 **日本セイフティー株式会社**
NIHON SAFETY CO., LTD.

〒102-0082 東京都千代田区一番町21番地 一番町東急ビル11F お問い合わせ : wrappon@nihonsafety.com

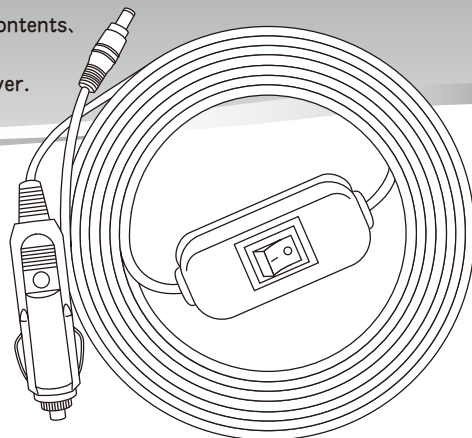
※この説明書の内容は、改良のために予告なしに変更することがありますのでご了承ください。

C0CCB10MS 2022年10月 初版

wrappon

User's manual for DC cable for automotive use

Please read this User's manual to understand the contents, then, use this product.
Please keep this User's manual in a safe place forever.



1. Precautions for use

Make sure to read this before use. After reading it, please keep it in a place where you can check it.

Warning

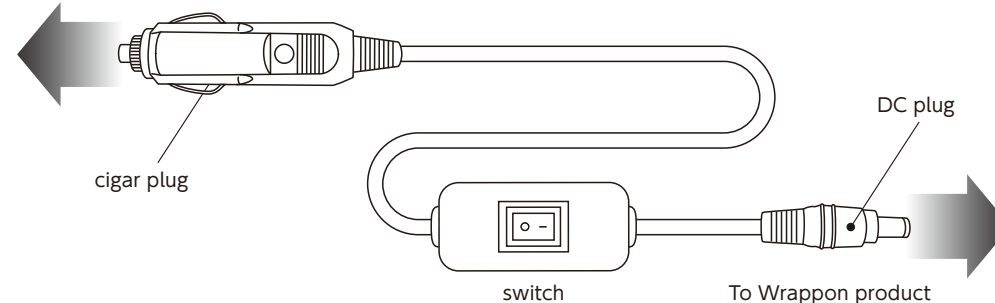
- Do not use this product in the following places.
 - Extremely humid place and places exposed water such as rain, snow and sea water.
 - Places with lots of dust
 - Places exposed to direct sunlight and places near high temperature outlet.
 - Places that interfere with driving.
- This product wiring and installation do not interfere with driving the car. And also to make sure it doesn't affect your car's equipment such as air bag.
- Do not perform operations such as plugging and unplugging with wet hands.
- Do not disassemble or modify this product.

Caution

- Cigar plug of this product is for cigar socket of DC12V only . So, do not connect other product.
- DC plug of this product is for Wrappon product only. So, do not connect to any other device.
- Using this product while the engine is stopped may cause malfunction and may cause the battery to run down.so please be careful.
- After use, please remove cigar socket from this product and store.

2. How to use

To cigar socket



1. Start the car engine.
2. Connect the cigar plug to the car cigar socket.
3. Connect DC plug to Wrappon Trekker.
4. Turn the switch ON.
5. Use Wrappon Trekker.
6. Turn the switch OFF.

3. Specifications・Rating

Item	Specifications・Rating	Item	Specifications・Rating
Product code	C0CCB10MS	Storage temperature	-20℃~+60℃
Rated current	8A	Operating temperature	0℃~+40℃
Fuse	10A	Cable length	10m
Input voltage	DC12.0V(Operable voltage range 12.0V~16.0V)		

※This specifications are subject to change without notice for improvement.

Contact us

We are making absolutely sure to make product correct. But, if you have any problem, please contact us after checking the contents of trouble.

<https://wrappon.com/english>



 **NIHON SAFETY CO.,LTD.**

Ichibancho Tokyo Bui. 21 Ichibancho Chiyoda-ku, Tokyo 102-0082, Japan Contact us : wrappon@nihonsafety.com

※Contents of this manual may change without notice for improvement.