

ハンディーバッテリー 取扱説明書

 wrappon®


お客様ご相談窓口（ラップポン セイフティーコール）

製品につきましては万全を期しておりますが、万一お客様に不都合が生じたときには、下記の連絡先に内容をじゅうぶんご確認のうえ、ご相談ください。

ニオワ ナイフ
お客様ご相談窓口 TEL  0120-208-718

受付時間：月～金 9:00～17:30

土・日・祝祭日・年末年始・その他都合によりお休みさせていただくことがありますので、予めご了承ください。



ラップポン

 **日本セイフティー株式会社**

〒102-0082

東京都千代田区一番町21番地 一番町東急ビル 11F

TEL(03)6369-2223 FAX(03)6369-2228

この取扱説明書をお読みになり、内容をよく理解してからご使用ください。
この取扱説明書はいつまでも大切に保管してください。





 **日本セイフティー株式会社**

1.ご使用上の注意











ご使用になる前に、必ずお読みください。
お読みいただいた後は、いつでも確認のできる場所に保管してください。

 …分解禁止  …禁止  …必ず守る
















⚠ 警告

-  製品の分解・改造は絶対にしないでください。火災・感電の原因となります。
-  製品の隙間や放熱穴に、金属類や燃えやすいものを差し込まないでください。火災・感電の原因となります。
-  電源コードを、無理に曲げたり、ねじったり、引っ張ったりしないでください。コードが損傷し、火災・感電の原因となります。
-  万一、発煙、異臭、液漏れなどの異常状態のまま使用すると、火災・感電・失明等の原因となります。すぐに電源コードを抜き、製品の電源を切り、異常状態がおさまったことを確認してから、お買い求めの販売店に連絡してください。

⚠ 注意

-  この製品は室内でご使用ください。水、雨や雪等が掛からないようにしてください。また多湿な環境での使用や保管は避けてください。
-  絶対に投げつけたり、落としたりしないでください。また不安定な場所に置かないでください。落下等のショックにより製品が故障することがあります。
-  この製品は通常の作業環境に対応できるように設計されています。指定された温度範囲以外での使用や充電はしないでください。冷凍室や高温作業場等では使用できません。
-  バッテリーは釘、コイン等の金属物と共に収納しないでください。
-  製品を焼却しないでください。爆発する恐れがあります。
-  仕様の充電時間を超えても充電が終了しない場合は充電を中止してください。
-  子供の手が届かないところで使用してください。感電やけがの原因となります。
-  製品、充電器や電源コードが破損した状態での充電や使用はしないでください。
-  充電中は充電器に触れないでください。
-  製品が液漏れし、液が目に入ったときは目をこすらずにすぐにきれいな水で十分洗ったあと直ぐに医師の治療を受けてください。

⚠ 注意

-  お手入れの際は、水洗いはしないでください。火災・感電の原因となります。
-  この製品のお手入れの際には、必ず電源コードを抜いて電源を切ってから行なってください。電源を切らないと、感電の原因となることがあります。
-  安全に使用していただくために、定期的に清掃・点検してください。不具合がありましたら、そのまま使用しないで買い求めの販売店に連絡してください。
-  製品に定格外の電気製品を接続しないでください。
-  医療機器や故障時に重大な危険をもたらす電気製品は電気製品の製造元、販売元や現場責任者の確認がない限り接続しないでください。
-  製品は定格外の電源で充電しないでください。
-  製品は付属の充電器および充電用コード以外で充電しないでください。感電、火災の原因となります。
-  製品が損傷している場合は使用、充電しないでください。発火する恐れがあります。
-  製品の充電は風通しの良いところで行ってください。
-  充電する際は電源コードを確実に装着してください。正しく装着されていないと発熱などにより破損する恐れがあります。
-  延長コードや分割器の使用は可能な限り避けてください。不適切な延長コードの使用は火災や感電等の原因となります。
-  製品の通気口を塞いだり、密閉された箱に入れ使用しないでください。
-  布や紙など燃えやすいもので覆ったり、かぶせたりしないでください。火災の原因となります。
-  製品や電源コードをショートさせないでください。
-  金属物など電気を通すもので製品の端子に触れないでください。

2.各部の名前

バッテリー
(BALPHBMBJH)

端子カバー

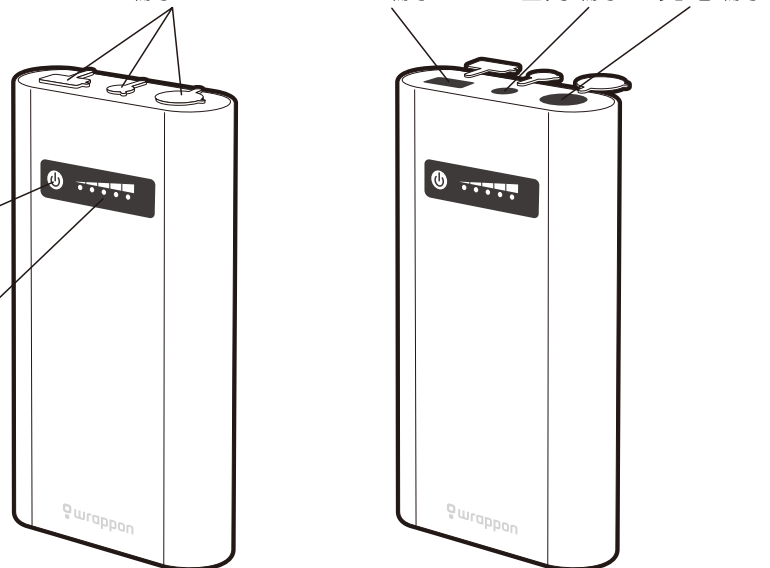
USB端子

DC出力端子

充電端子

スイッチ

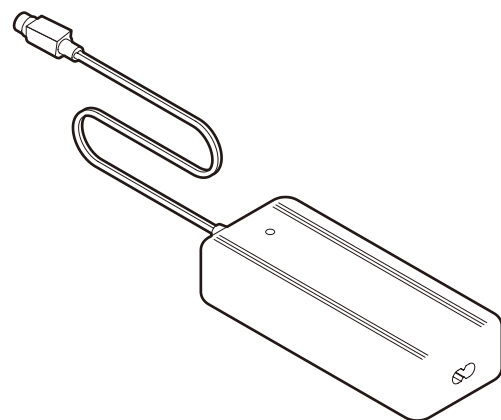
インジケータ



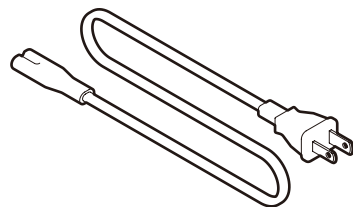
専用充電器(BACGHB01JH)

※専用充電器付属専用電源コード含む

コード長 1.2m




専用充電器付属専用電源コード
コード長 1.2m



ラップオン接続専用コード
(BACGHB01JH)

コード長 2.0m

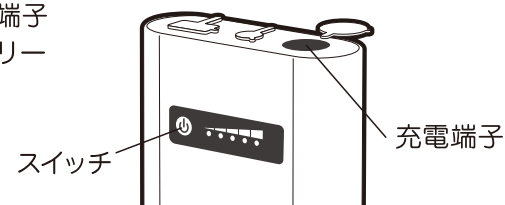


3.製品の充電方法

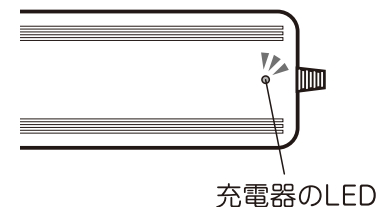
⚠ 注意

- この製品では付属の充電器および充電用電源コードを使用してください。
- 製品の使用直後に充電する場合は約15分の冷却時間を設けてください。
- この製品を起動中のラップオンや他の製品を接続したまま充電しないでください。
- 安全のため、充電は室温0~35℃の場所で行ってください。
- 付属の充電器は充電中に高温になる場合がありますので、長時間触らないように注意してください。
- 本来の充電時間(4時間)を超えても充電が終わらない場合、バッテリーのインジケータ及び充電器のLEDが点灯しない場合、充電器が異常な発熱を起こす場合は、直ちに充電をやめ販売店もしくは製造元に連絡してください。

1. バッテリーのスイッチを切ってから充電端子カバーを外し、付属の充電器をバッテリーの充電端子に接続します。



2. 充電用電源コードを充電器に接続し、コンセントと接続すると、充電器のLEDが赤く点灯し充電を開始します。



3. 充電中はバッテリーのインジケータが5段階に点滅及び点灯することで充電状態を現します。インジケータが5つ全て点灯状態になったら充電完了です。



4. 充電が完了したらバッテリーから充電器を外し、充電端子カバーをつけてください。

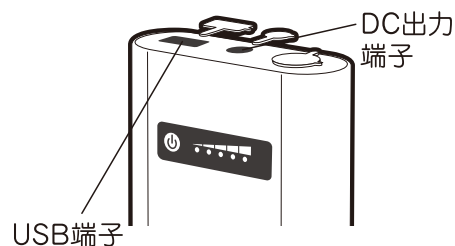
4.使用方法

⚠ 注意

- この製品は充電状態を確認してから使用してください。
- バッテリーに充電器を接続している場合は、充電器を外してください。充電器を接続している間はご使用できません。
- 製品を購入した頃と比べ使用時間が短くなっている場合はバッテリーの寿命が考えられます。
- バッテリーのインジケータが2個以上点灯しているにも関わらず、ラップボンやUSB機器が使用できない場合は端子の接続不良が考えられます。その場合はバッテリーのスイッチを切ってから端子の接続を確認し、もう一度バッテリーのスイッチを入れてください。

1. ラップボンを使用する場合はバッテリーのDC出力端子のカバーを外し、ラップボン接続用コードをラップボンおよびバッテリーに接続します。

USB端子を使用する場合はUSB端子のカバーを外し、使用する機器のUSBケーブルを接続します。



2. バッテリーのスイッチを押し、インジケータが点灯します。5段階で残容量が表示され使用可能状態となります。



3. バッテリー残量を示す5段階のインジケータは、上図の示したバッテリー残量毎にLEDが1段階づつ消灯していきます。

4. バッテリーの残容量はラップボンが動作していない状態で確認します。(ラップボン使用中はバッテリーのインジケータが1段階以上減少する場合があります。)

5. バッテリーの使用をやめた後や、インジケータの表示が残り1個(15%以下)になり点滅を始めた場合は、バッテリーのスイッチを切り、端子からプラグを抜いてカバーをつけ、バッテリーの充電をしてください。

5.お手入れと保管

⚠ **お手入れは必ず充電コードやラップボンを外してから行ってください。**

- 保管は低温や高温になる場所は避け、湿度90%以下(結露なきこと)の場所で保管してください。
- 1年に1回程度は充電してください。
- 製品のお手入れの際に、ガソリンやシンナー、ベンジン等の揮発物で拭いたりしないでください。変色や破損の原因になります。汚れがひどい場合には、やわらかい布を中性洗剤に浸し、よく絞ってから拭き取ってください。

6.使用済みバッテリーの処分

使用済みのバッテリーは、お買い求めの販売店または製造元へお送りください。

7.仕様

セット型式		BALPHB01JH
バッテリー	定格電圧	DC14.4V
	公称容量	6900mAh
	タイプ	リチウムイオン
	USB出力電圧	5V
	USB出力電流	最大 2A
	残量表示	LED5段階表示
	ケース材質	アルミケース
	使用場所	屋内
	使用温度	-10℃~40℃ (充電は0℃~35℃)
	寸法	86mm × 162mm × 30mm
重量	650g	
専用充電器	入力定格	AC100~240V、50/60Hz、単相
	出力定格	DC16.8V、3A
	充電時間	約4時間
	使用温度	0℃~35℃
重量	213g	
セット内容		バッテリー、ラップボン接続用コード、専用充電器、専用充電器付属電源コード(AC100V用)

※本仕様は改良のため予告なく変更することがあります。